


# 10 Schritte für eine erfolgreiche Automatisierung im Controlling





# Definieren Sie klare Ziele und Anforderungen

Identifizieren Sie spezifische Aufgaben oder Prozesse, die automatisiert werden sollen. Setzen Sie klare Meilensteine und messbare Ziele.






# Erfassen und bereinigen Sie Ihre Daten


Stellen Sie sicher, dass Ihre Datenqualität hoch ist, da die Automatisierung auf der Verarbeitung großer Datenmengen basiert. Implementieren Sie geeignete Mechanismen zur Datenbereinigung und -validierung.



# Wählen Sie die richtige Automatisierungs- technologie

Analysieren Sie Ihre Controlling-Prozesse und wählen Sie die Technologie, die am besten zu Ihren Anforderungen passt. Berücksichtigen Sie dabei Faktoren wie Skalierbarkeit, Benutzerfreundlichkeit und Integration mit bestehenden Systemen.





# Analysieren Sie das Automatisierungs- potenzial

Untersuchen Sie Ihre bestehenden Controlling-Prozesse, um das Potenzial für Automatisierung zu identifizieren. Stellen Sie repetitive Aufgaben fest, die automatisiert werden können, um Zeit und Ressourcen einzusparen.



# Führen Sie eine Prozessoptimierung durch

Vereinfachen Sie Abläufe, eliminieren Sie überflüssige Schritte und stellen Sie sicher, dass Ihre Prozesse effizient und logisch strukturiert sind. Dies ermöglicht eine reibungslose Integration der Automatisierungstechnologien.



# Implementieren Sie die passenden Tools

Wählen Sie die richtigen Tools aus und stellen Sie sicher, dass Ihre Mitarbeiter die erforderlichen Schulungen erhalten, um diese effektiv nutzen zu können. Die Benutzerfreundlichkeit und die Integration mit bestehenden Systemen sind entscheidend für den Erfolg der Automatisierung.





# Stellen Sie eine nahtlose Datenintegration sicher

Durch eine nahtlose Integration der Automatisierungstechnologien werden Daten in Echtzeit aktualisiert und Informationen können über verschiedene Abteilungen hinweg ausgetauscht werden. Dies ermöglicht eine ganzheitliche Sicht auf die Unternehmensdaten und verbessert die Entscheidungsfindung.







# Überwachen und sichern Sie die Qualität

Implementieren Sie Qualitätssicherungsmaßnahmen, um mögliche Fehler oder Inkonsistenzen frühzeitig zu erkennen und zu beheben. Regelmäßige Überprüfungen und Audits sind wichtig, um die Effektivität der Automatisierung sicherzustellen.




# Führen Sie ein effektives Change-Management

Stellen Sie sicher, dass Ihre Mitarbeiter die Automatisierung akzeptieren und unterstützen. Bieten Sie Schulungen an, um ihnen bei der Anpassung an die neuen Prozesse zu helfen und ihr Verständnis für die Vorteile der Automatisierung zu fördern.

# Treiben Sie kontinuierliche Verbesserungen voran

Die Automatisierung im Controlling ist ein fortlaufender Prozess. Halten Sie sich über neue Technologien und Best Practices auf dem Laufenden und passen Sie Ihre Automatisierungsstrategie entsprechend an. Regelmäßige Evaluierungen und Anpassungen sind wichtig, um den maximalen Nutzen aus der Automatisierung zu ziehen.





Die Automatisierung im Controlling bietet Unternehmen die Möglichkeit, ihre Effizienz zu steigern, die Genauigkeit der Ergebnisse zu verbessern und wertvolle Ressourcen freizusetzen.

TD Trusted Decisions steht Ihnen zur Seite, um die bestmögliche Lösung für Ihre individuellen Bedürfnisse zu finden und Sie bei der erfolgreichen Umsetzung der Automatisierung im Controlling zu unterstützen.

Lassen Sie die Automatisierung zu Ihrem Erfolgsfaktor werden und nutzen Sie die Chancen, die sie bietet!

[www.trusteddecisions.com](http://www.trusteddecisions.com)



**TRUSTEDDECISIONS**

Integrierte Unternehmenssteuerung